


راهنمای فعال سازی ترکیبات و حروف جایگزین فونت ادامه

**Manual of
Ligatures
and Stylistic Set
For
EDAMEH Font**

فونت «ادامه» دارای ترکیبات جایگزین و حروف جایگزین است که در نرم افزارهای گرافیکی و همچنین در کدنویسی برای وب سایت ها، قابل استفاده می باشد.
این تغییرات در نرم افزارهای گرافیکی از طریق منوی Open Type و گزینه های «Discretionary Ligatures» و «apply» و «Ligatures» و همچنین «discretionary Ligatures+Set1» قابل دسترسی می باشد.

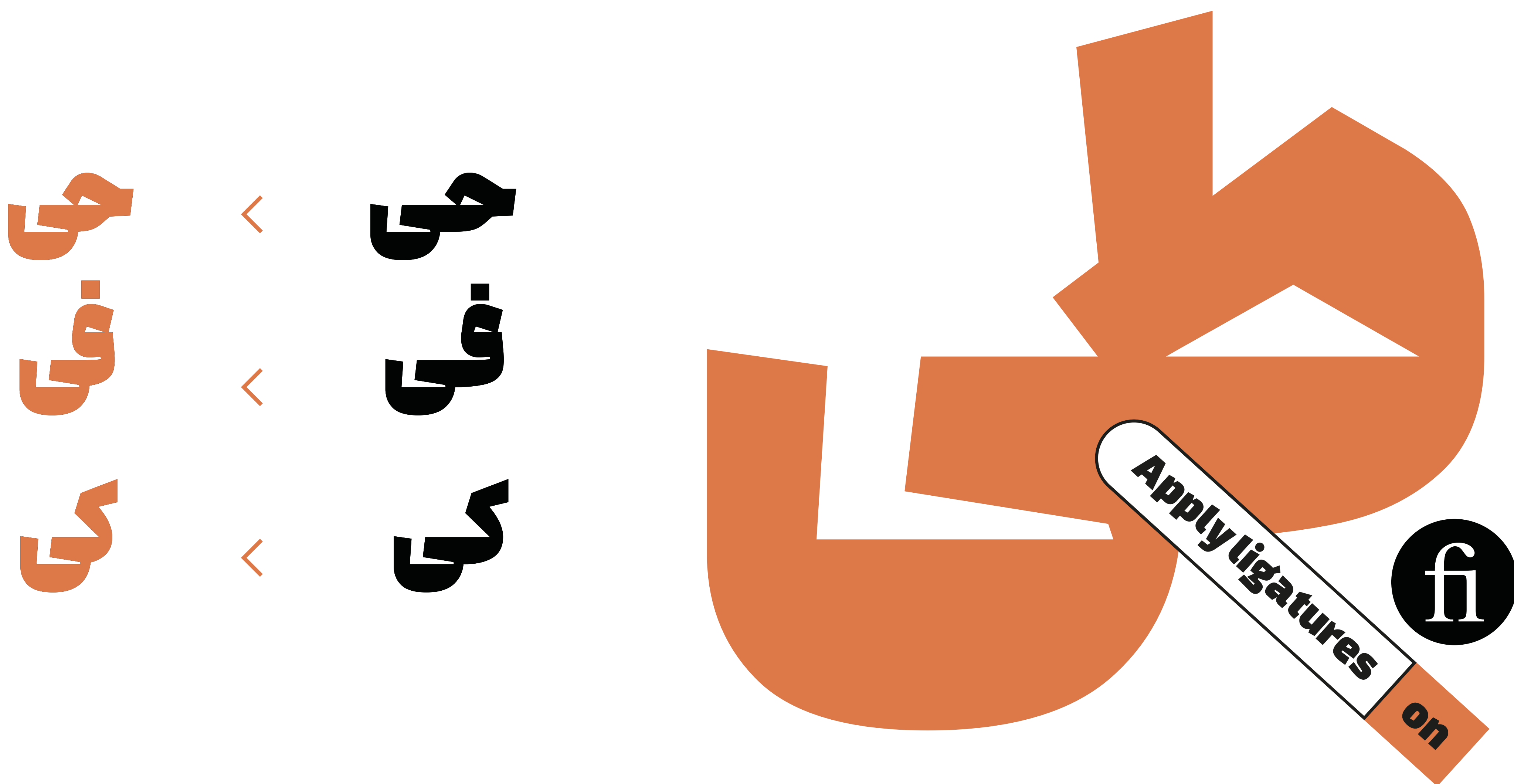
نکته: برای ترکیب حروف «ل» و «ا» در کنار یکدیگر که ترکیب «لا» را می سازد شکل جایگزین «لا» طراحی شده است که ترکیبی الزامی برای فونت می باشد و از طریقِ کاربر قابل انتخاب یا حذف نیست.



**EDAMEH
Display
Font**

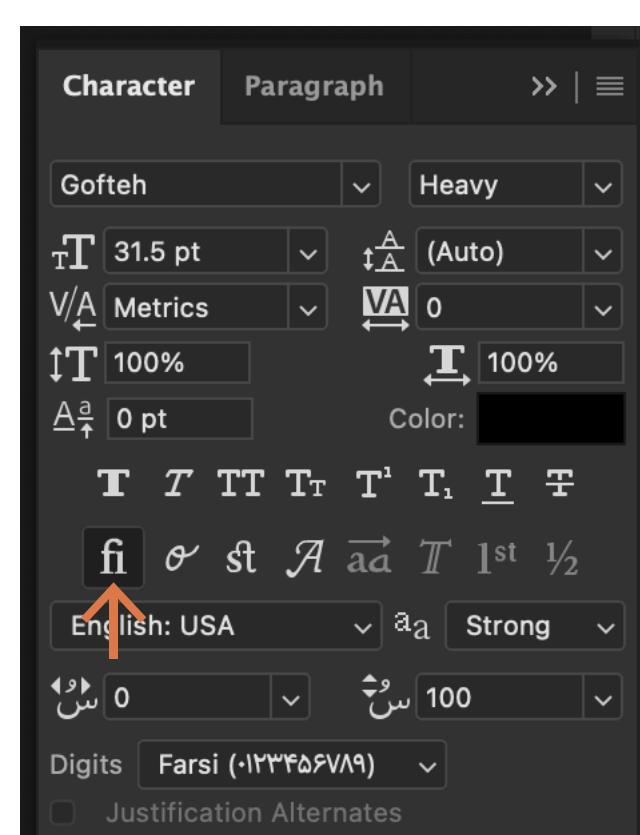
با فعال کردن apply Ligaturs در تنظیمات Open Type ترکیبات جایگزین برای کنترل کشیدگی‌های منتهی «fi» فعال می‌شود.

**Apply
Ligaturs**

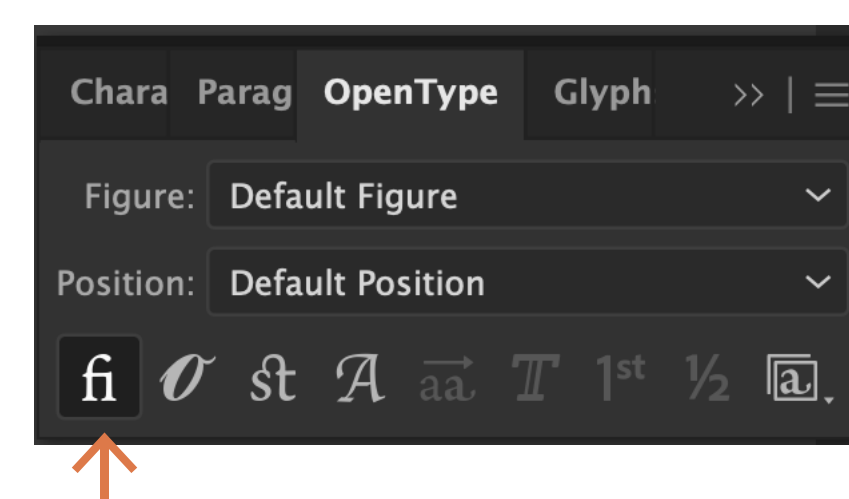


فعال سازی در نرم افزارها

فعال سازی در photoshop



فعال سازی در illustrator



Discretionary Ligatures

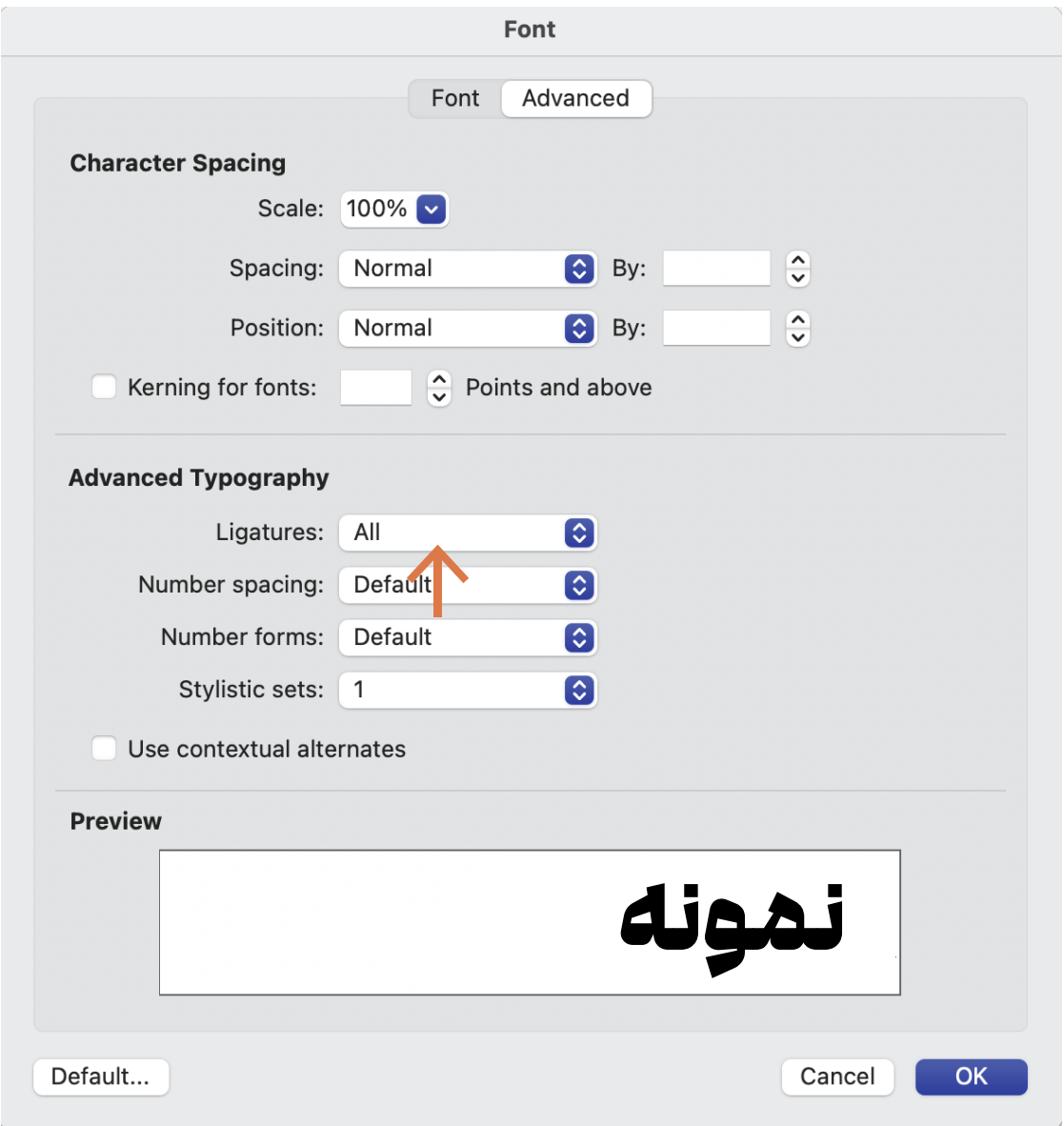
با فعال کردن discretionary Ligatures در تنظیمات Open Type ، ترکیبات جایگزین اتصال دندانها به «ی» فعال می شود.

- لسی لسی < لسی لسی
- حکی حکلی < حکی حکی
- سر سر < سر سر
- حر حر < حر حر
- بر < بر
- بی < بی

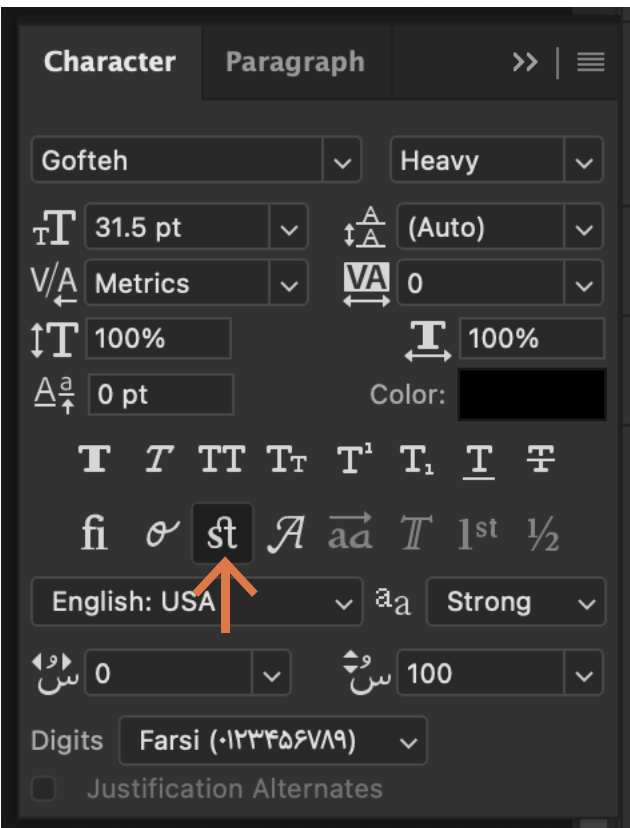


فعال سازی در نرم افزارها

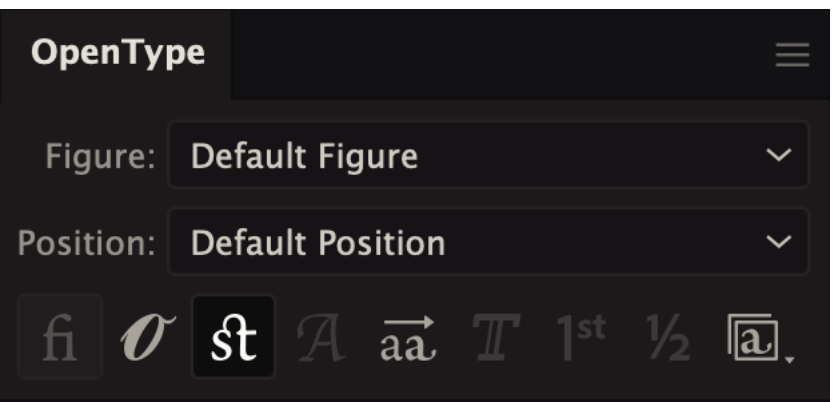
فعال سازی در Microsoft Word



فعال سازی در photoshop



فعال سازی در illustrator



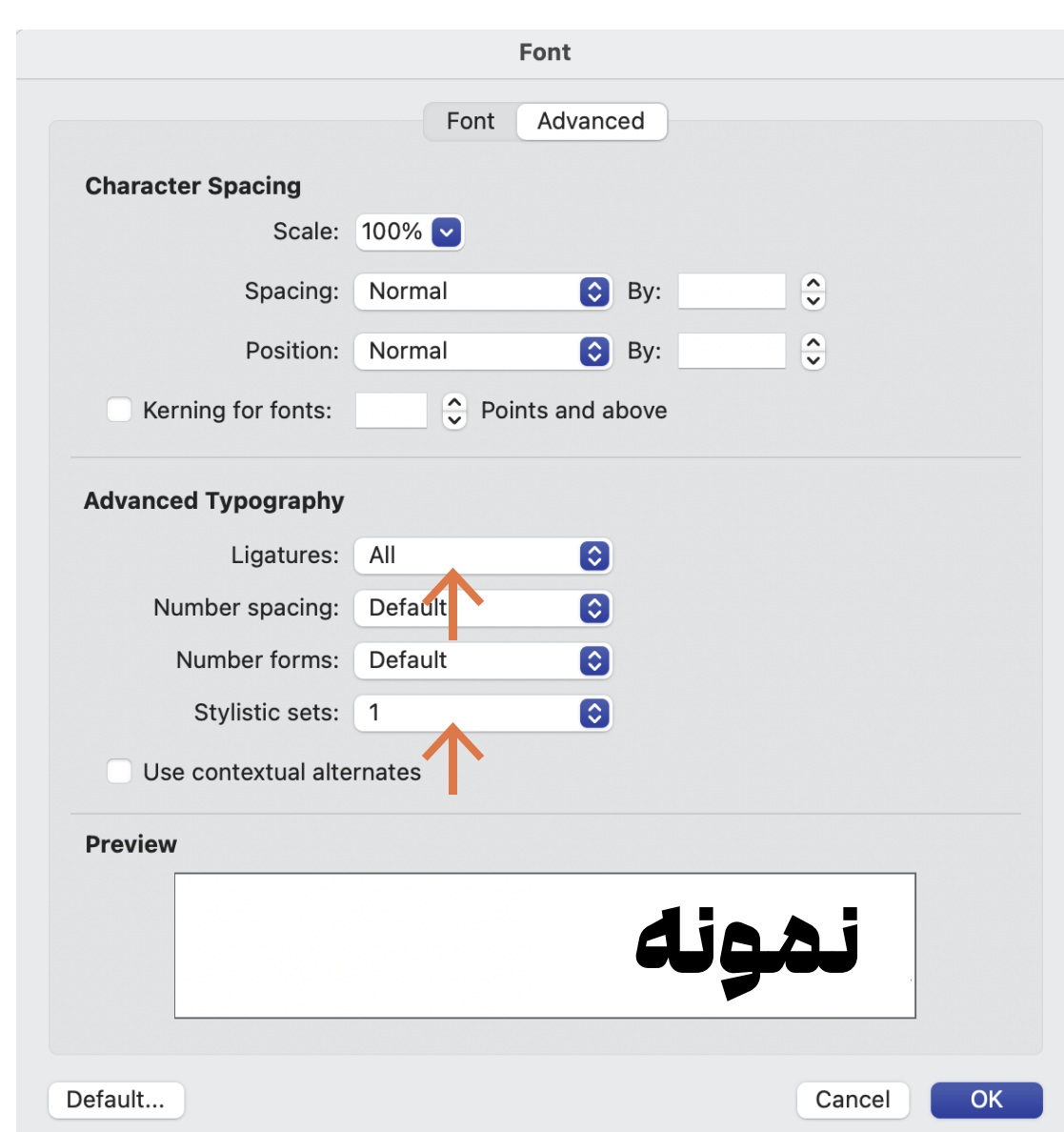
Discretionary Ligatures + Stylistic Set 1

با فعال کردن dlig و Stylistic Set به طور همزمان در تنظیمات Open Type ترکیبات جایگزین دیگری برای اتصال دندانه‌ها به «» فعال می‌شود.

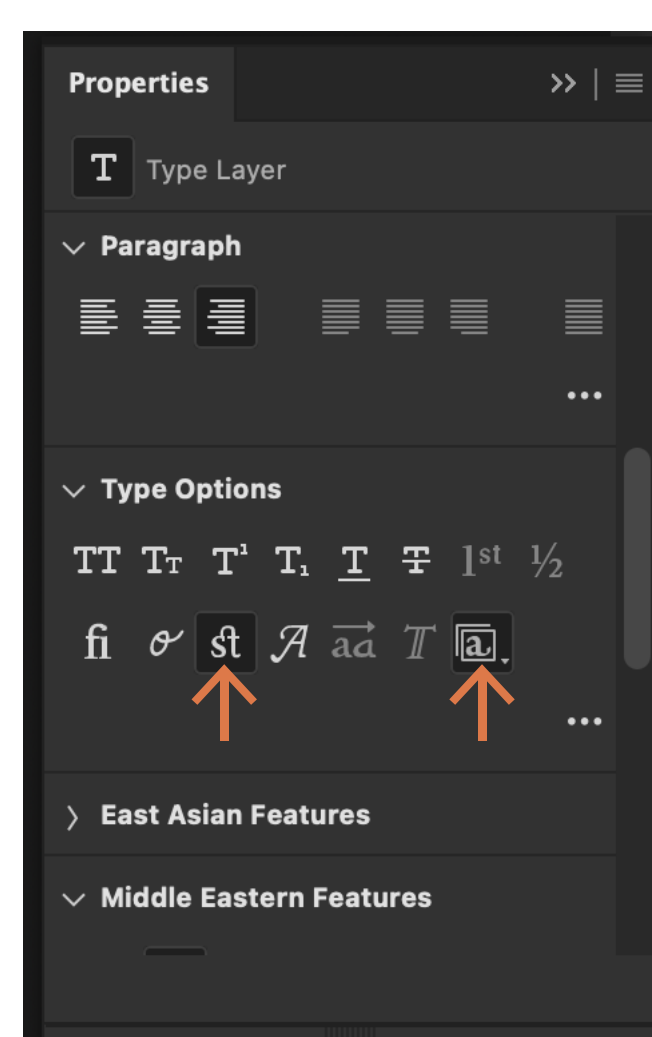


فعال سازی در نرم افزارها

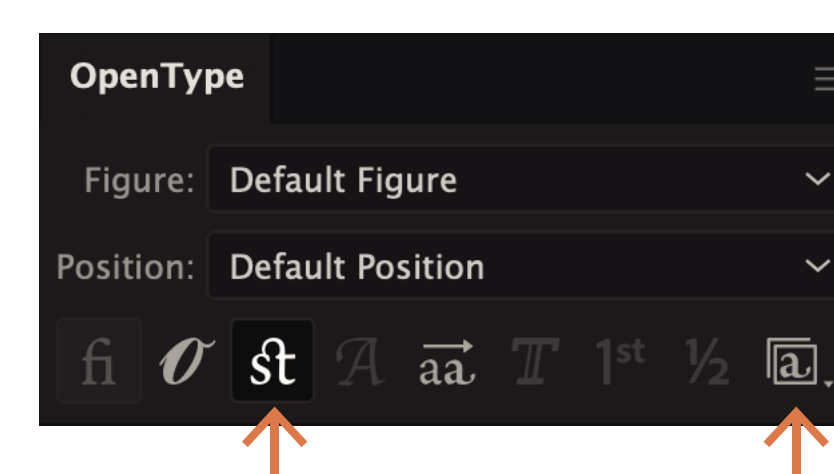
فعال سازی در Microsoft Word



فعال سازی در photoshop




فعال سازی در illustrator



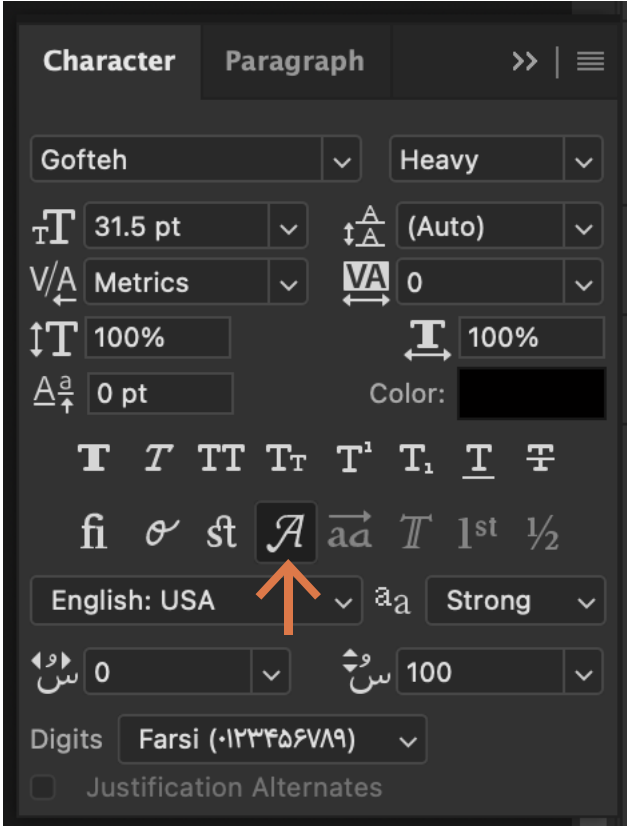
در فونت ادامه می‌توانید با فعال کردن Swash در تنظیمات Open Type از حروف جایگزین «ک» و «ط» کشیده استفاده کنید.

حروف جایگزین
«ک» و «ط»
Swash

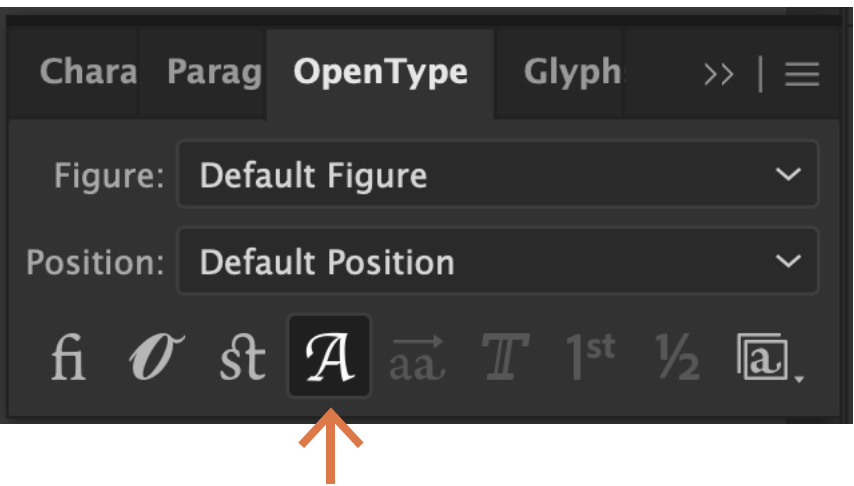


فعال سازی در نرم افزارها

فعال سازی در photoshop



فعال سازی در illustrator



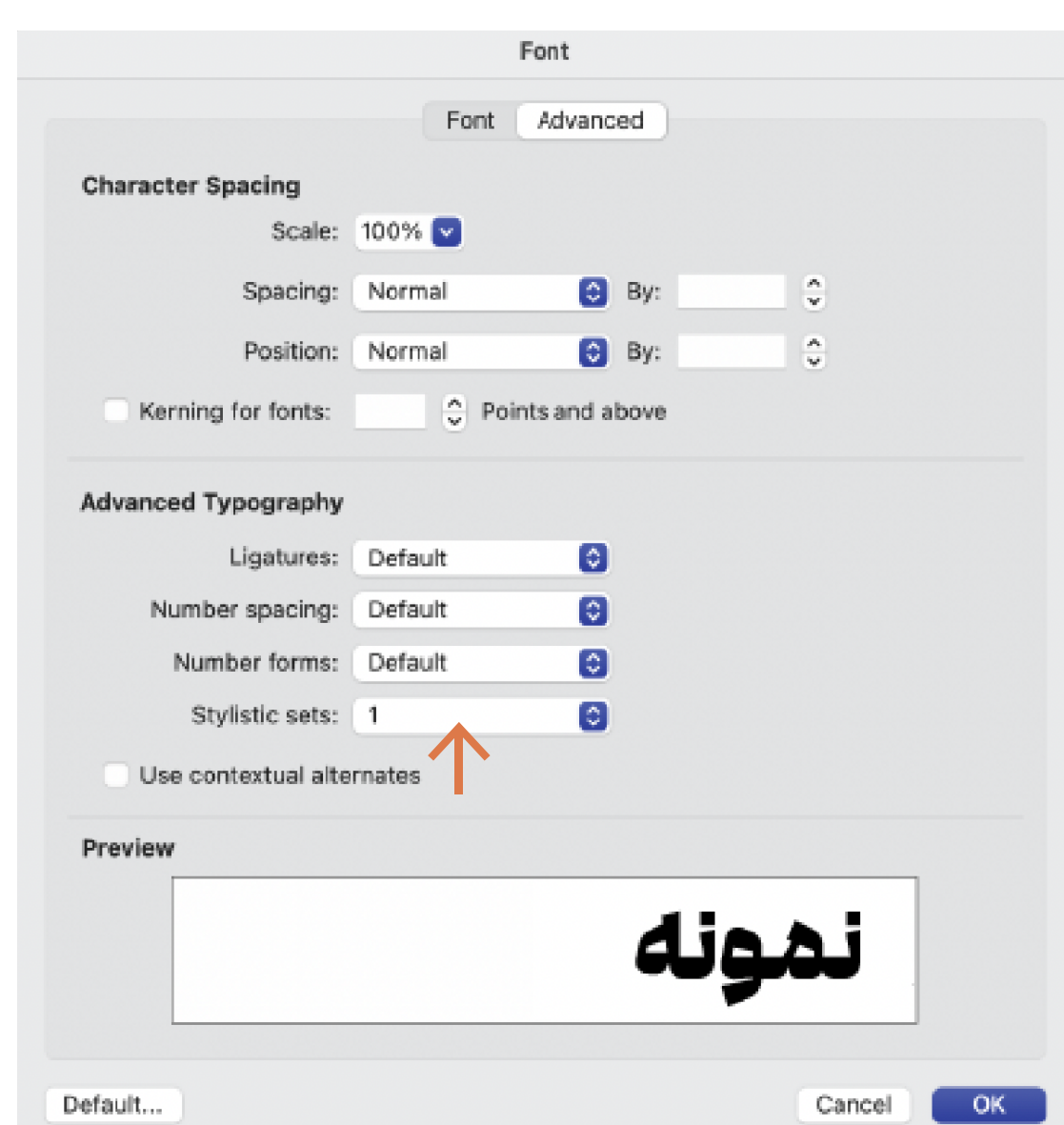
حروف جایگزین «ی»، «م» و «ه» Stylistic set

در فونت ادامه می‌توانید با فعال کردن Stylistic Set در تنظیمات Open Type از حروف جایگزین «ی»، «م» و «ه» استفاده کنید.

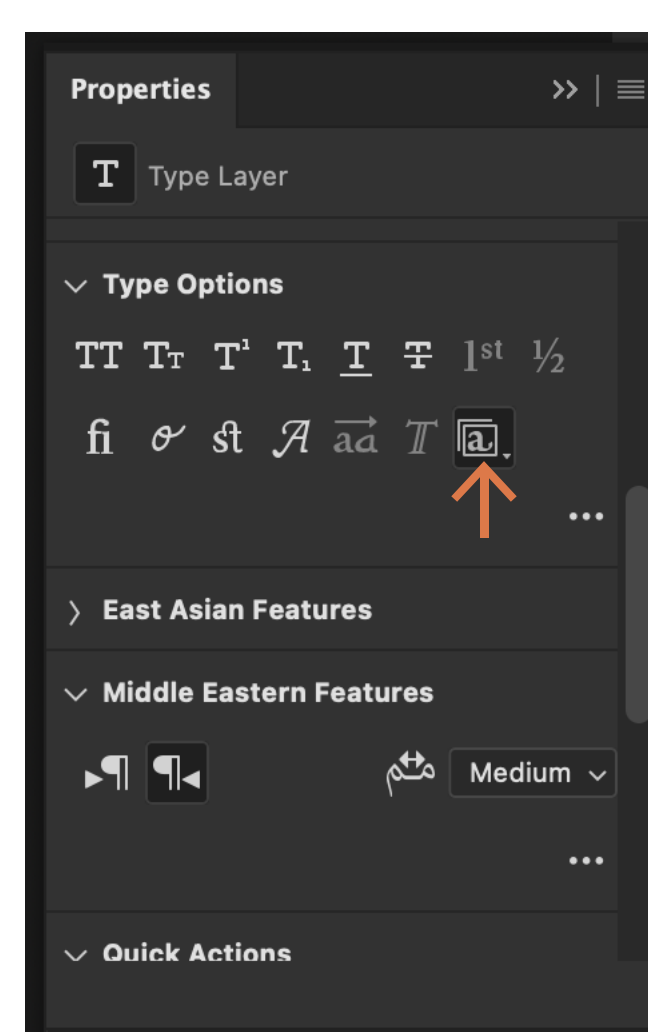


فعال سازی در نرم افزارها

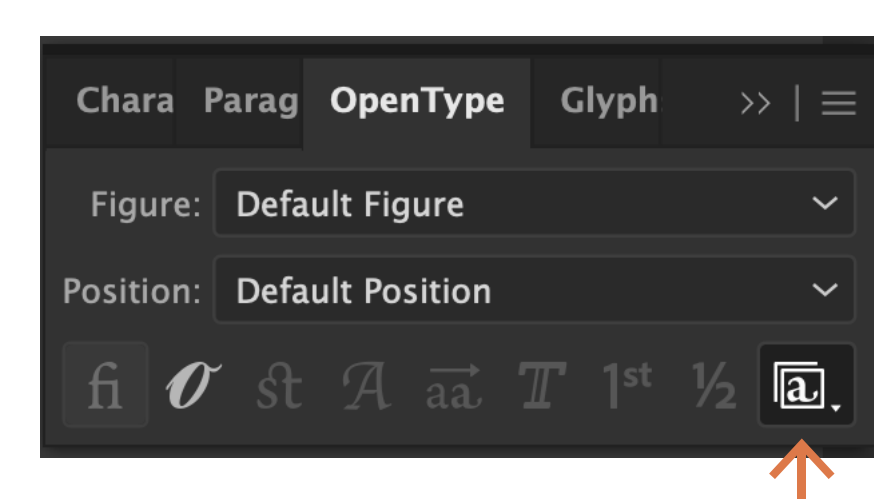
فعال سازی در Microsoft Word



فعال سازی در photoshop



فعال سازی در illustrator



تنظیمات در CSS

در CSS هم می‌توانید از «ترکیبات جایگزین» استفاده کنید. برای این کار باید به صورت دستی، این ویژگی‌ها را در وب‌سایتی که کدنویسی کرده‌اید فعال نمایید.

لسی لسی < سی سی < کلی کلی < کی کی < بی بی

پیر < پر < سیر سیر < سر سر < کر کر

برای تغییر این ترکیب‌ها در فایل CSS خود کد زیر را به هرکدام از المان‌های مدنظر بدهید تا اعمال شود:

font-variant-ligatures: discretionary-ligatures;

Three rows of calligraphic letters 'ح' (Ha) in orange and black, with a less-than sign between them.

برای تغییر این ترکیب‌ها در فایل CSS خود کد زیر را به هرکدام از المان‌های مدنظر بدهید تا اعمال شود:

```
font-variant-ligatures: no-common-ligatures;
```

سسم اسم < سم اسم
صص حصص < صص حصص
کم گم < کم گم
بم < بم

برای تغییر این ترکیب‌ها در فایل css خود کدهای زیر را به هرکدام از المان‌های مدنظر بدهید تا اعمال شود:

```
font-variant-ligatures: discretionary-ligatures;  
font-feature-settings: 'ss01';
```

ک ک < ک
م م < م
ه ه < ه

برای تغییر این ترکیب‌ها در فایل css خود مقدار 'ss01' را برابر با 1 قرار دهید:

```
font-feature-settings: 'ss01';
```

ک ک ک < ک
گ گ گ < گ
گ گ گ < گ

برای تغییر این ترکیب‌ها در فایل css خود مقدار 'ss01' را برابر با 1 قرار دهید:

```
font-feature-settings: 'ss01', 'swsh';
```